

ПАМЯТКА

Как подать заявление на присвоение квалификационной категории (высшая, первая) через Федеральную государственную информационную систему «Единый портал государственных и муниципальных услуг (функций)» (далее – ЕПГУ)

Официальный сайт ЕПГУ <https://www.gosuslugi.ru/> – зайти в свой личный кабинет – ввести в поисковой строке «Аттестация педагогических работников организаций, осуществляющих образовательную деятельность» – «Начать» – паспортные данные – «Верно» – контактный телефон – «Верно» – адрес электронной почты – «Верно» – адрес регистрации – «Верно».

Последующая цепочка действий отражена ниже:

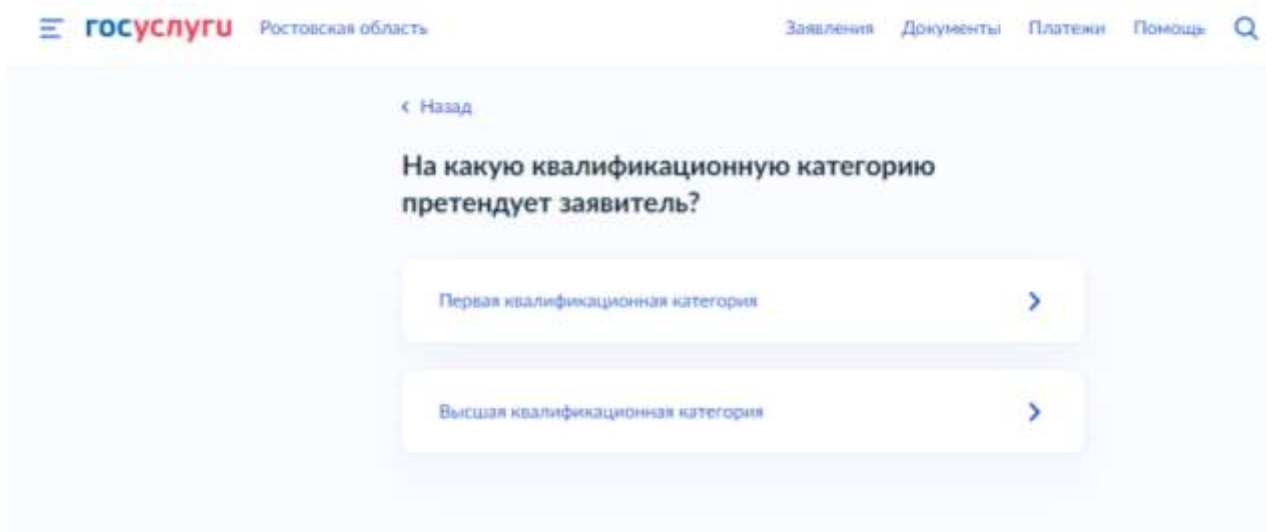


Рис. 1

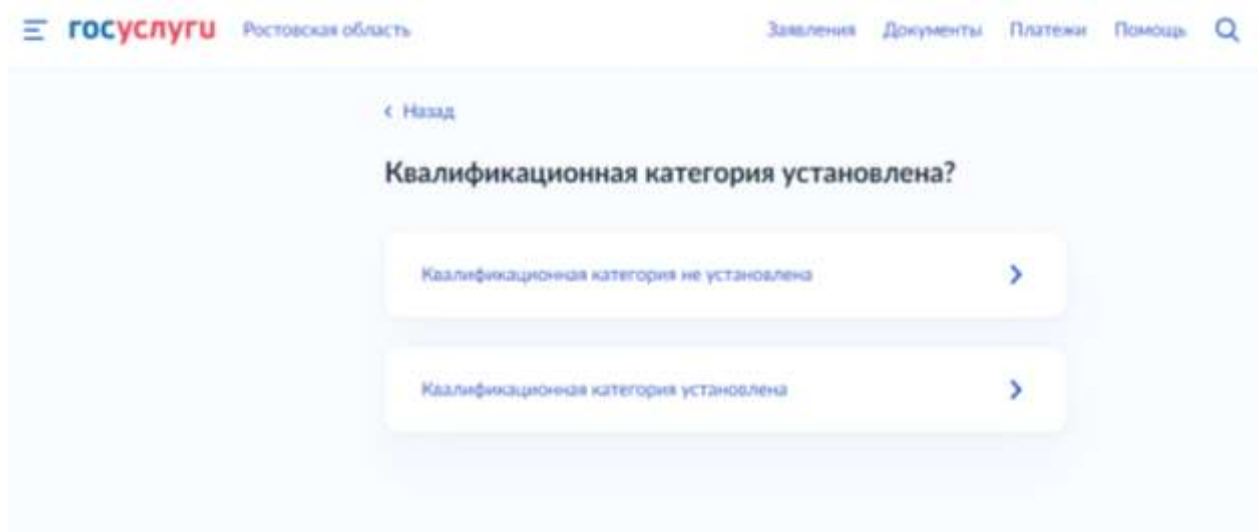


Рис. 2*

*Если ранее вам была присвоена квалификационная категория, укажите данные решения о её установлении – дату, номер и наименование принявшего органа

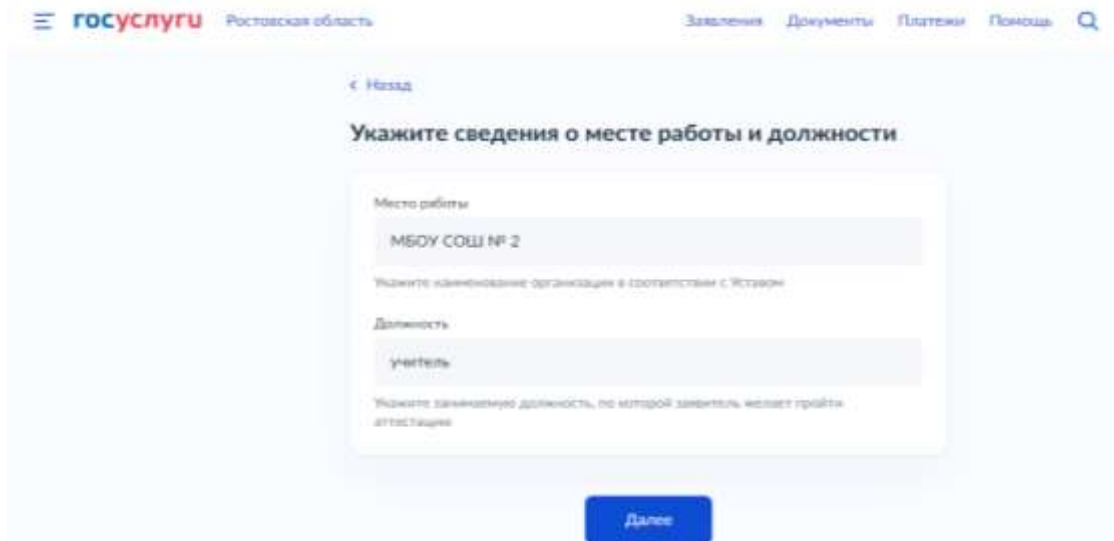


Рис. 3

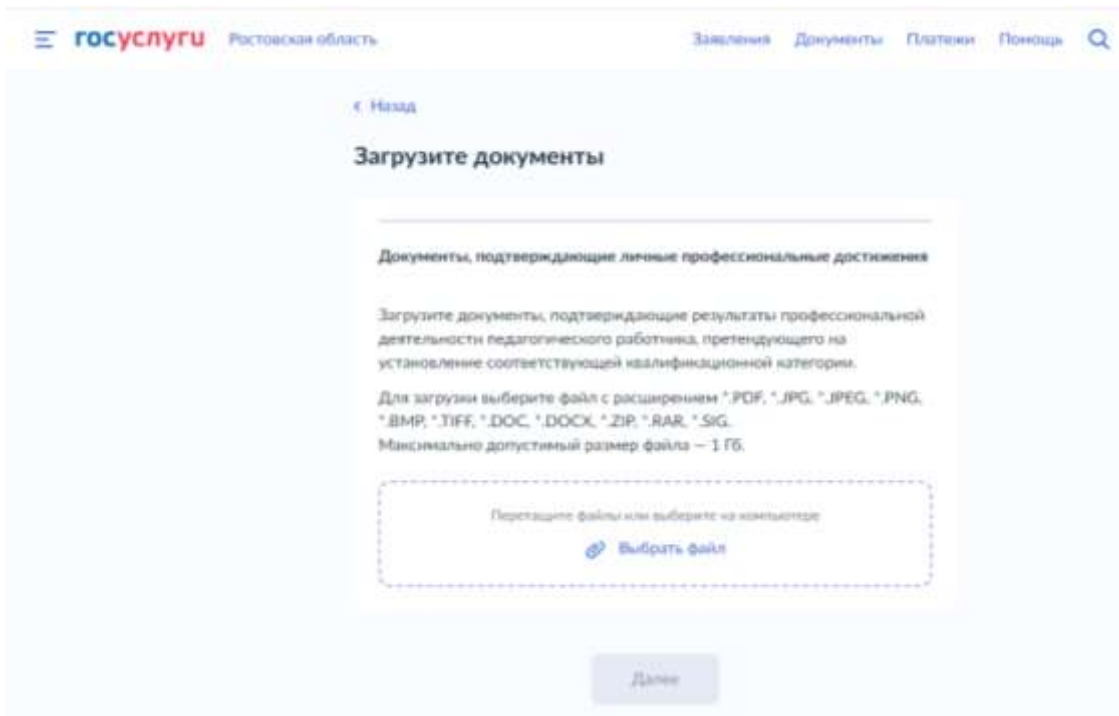


Рис. 4

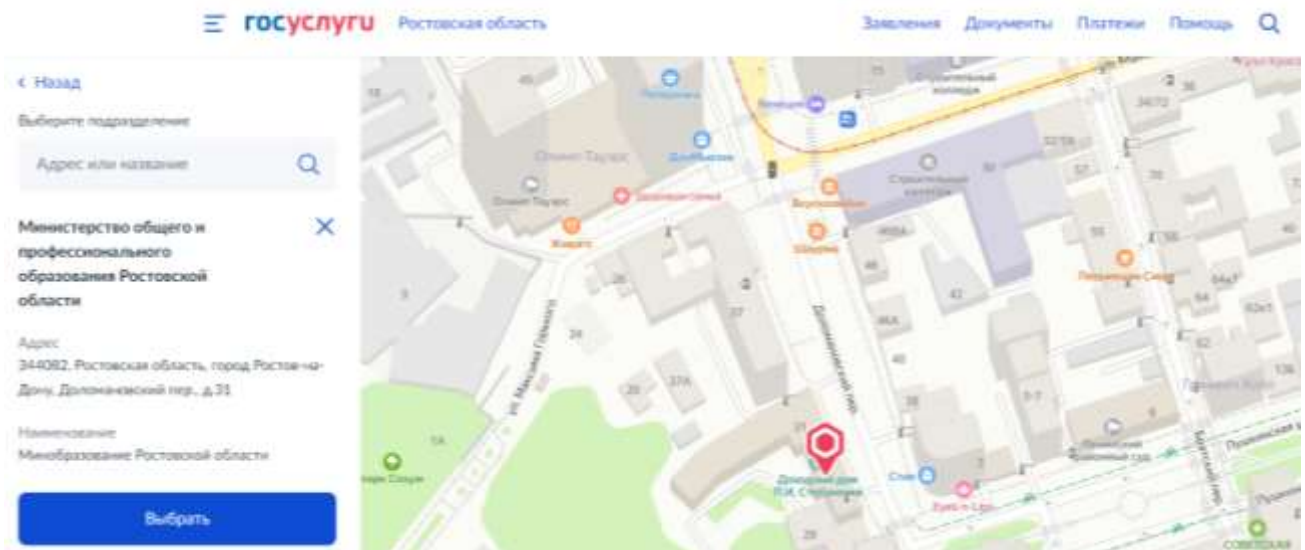


Рис. 5

The screenshot shows the 'gosuslugi' website interface for the Rostov region. At the top, there is a navigation bar with the 'gosuslugi' logo, the text 'Ростовская область', and links for 'Заявления', 'Документы', 'Платежи', and 'Помощь'. A search icon is also present. Below the navigation bar, there is a back button labeled '< Назад'. The main heading reads 'Укажите способ получения результата предоставления услуги'. A text box contains the information: 'Электронный результат предоставления услуги будет предоставлен в Ваш личный кабинет на ЕПГУ.' Below this, there is a checkbox with the label 'Получить дополнительно результат на бумажном носителе'. At the bottom of the form, there is a blue button labeled 'Подать заявление'.

Рис. 6